Formular zurücksetzen

Formular senden

PURO 2.XR-RS / PURO 2.XRK-RS / PURO 2.XR-zip / PURO 2.XRK-zip

Blendrahmenstabilisierung

ROMA KG
Komplementäre: Roland Thoma,
R.T.Beteiligungs-GmbH; HRB 2190 MM
Geschäftsführer: Roland Thoma, Volker Pfaudler
Registergericht Memmingen: HRA 11951
Ostpreußenstraße 9, 89331 Burgau
T +49 (0) 8222 4000-0, F +49 (0) 8222 4000-50
Am Liepengraben 1, 18146 Rostock
T +49 (0) 381 60968-0, F +49 (0) 381 60968-90
www.roma.de, info@roma.de

9/2020

☐ Bestellung ☐ Anfrage

Auftraggeber/Firma	Bestelldatum
Ansprechpartner	Liefertermin
Straße, Nr.	Kundennummer
PLZ, Ort	Angebotsnummer
Kommission	

Einbausituation* (wichtig für Bügel-Ausführung) bitte ankreuzen

***Hinweis:**
Die Fa. ROMA liefert kein Befestigungsmaterial zu den jeweiligen baulichen Situationen. Die in den Zeichnungen dargestellten Schrauben dienen rein der Veranschaulichung. Die Prüfung und Verwendung eines geeigneten Befestigungsmaterials ist vor Ort zu treffen und auf die baulichen Gegebenheiten abzustimmen.

☐ **M**onolithisch ☐ **W**DVS ☐ **K**linker

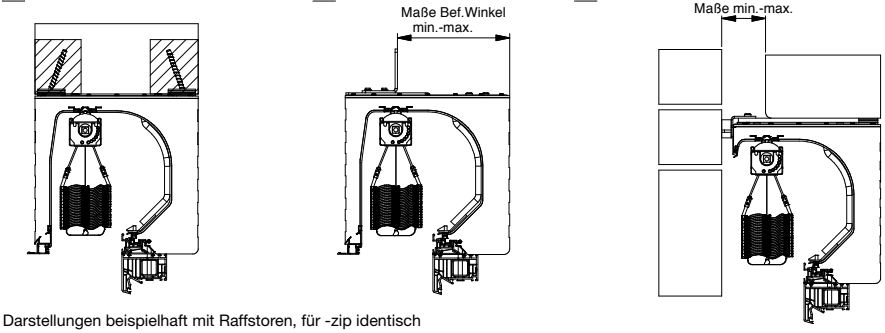

Darstellungen beispielhaft mit Raffstoren, für -zip identisch

Positionierung Blendrahmenstabilisierung (bezogen auf die Kastenbreite (inkl. BÜ/KV))

Ansicht des Kastens von innen (inkl. BÜ/KV) **KV bei PURO 2.XR/XRK-zip nicht möglich**

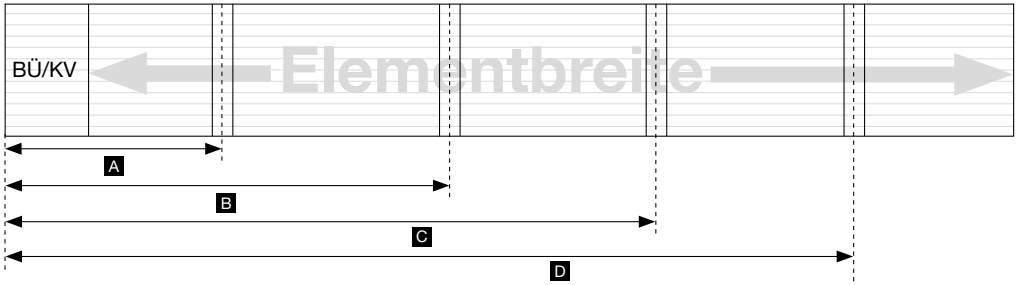

Positionierung Windsicherungen (bezogen auf die Elementbreite)

Ansicht des Kastens von innen (nur bei Raffstoren, bezogen auf die Elementbreite)



Zu Position	Elementbreite [mm]	Gesamtbreite Kasten (inkl. BÜ)	Bügel A [mm]	Bügel B [mm]	Bügel C [mm]	Bügel D [mm]	Blendrahmen-stabilisierung mit Zertifikat	Einbausituation (falls abweichend von oben) M / W / K	Windsicherung (Raffstoren) Maße auf EB von innen links	
									E 1.Seil bei ... mm	**F** 2.Seil bei ... mm
							☐			
							☐			
							☐			
							☐			
							☐			

Zusätzliche Windsicherung (dringend erforderlich)				
Anzahl Wind-sicherungen	DBL	GL	FL	CDL
	ab Elementbreite (mm)			
1 Seil	ab 3000*	ab 3000*	ab 2500	ab 3000
2 Seile	-	ab 4000	ab 3500	-

* empfohlen, da seitlich geschlossene Schienen

Wenn bei einer Kastenbreite von mehr als 1,8 Metern (Kastengröße 240 x 260 mit 10er Außenschürze), bzw. 2,0 Metern (restliche Kastengrößen) keine Angaben getroffen werden, werden die vordefinierten Aussteifungswinkel gleichmäßig auf die Gesamtbreite verteilt!

Die angegebenen Maße sind Fertigmaße. Umtausch, Änderung oder Rücknahme sind nicht möglich und daher ausgeschlossen. Die Preise richten sich nach der zur Zeit gültigen Preisliste. Grundlage für die Ausführung und Machbarkeit sind immer die aktuellen technischen Unterlagen. Bestellformular enthält Sonderausstattungen. Die Lieferung erfolgt zu den in der aktuellen Preisliste genannten Allgemeinen Geschäftsbedingungen. Gerichtsstand ist Burgau.

roma VOMBERG

PURO 2.XR-RS / PURO 2.XRK-RS / PURO 2.XR-zip / PURO 2.XRK-zip

Blendrahmenstabilisierung

ROMA KG
Komplementäre: Roland Thoma,
R.T.Beteiligungs-GmbH; HRB 2190 MM
Geschäftsführer: Roland Thoma, Volker Pfaudler
Registergericht Memmingen: HRA 11951
Ostpreußenstraße 9, 89331 Burgau
T +49 (0) 8222 4000-0, F +49 (0) 8222 4000-50
Am Liepengraben 1, 18146 Rostock
T +49 (0) 381 60968-0, F +49 (0) 381 60968-90
www.roma.de, info@roma.de

9/2020

☐ Bestellung ☐ Anfrage

Auftraggeber/Firma	Bestelldatum
Ansprechpartner	Liefertermin
Straße, Nr.	Kundennummer
PLZ, Ort	Angebotsnummer
Kommission	

Einbausituation* (wichtig für Bügel-Ausführung) bitte ankreuzen

***Hinweis:**
Die Fa. ROMA liefert kein Befestigungsmaterial zu den jeweiligen baulichen Situationen. Die in den Zeichnungen dargestellten Schrauben dienen rein der Veranschaulichung. Die Prüfung und Verwendung eines geeigneten Befestigungsmaterials ist vor Ort zu treffen und auf die baulichen Gegebenheiten abzustimmen.

☐ **M**onolithisch

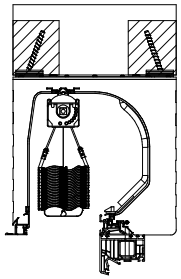

☐ **W**DVS

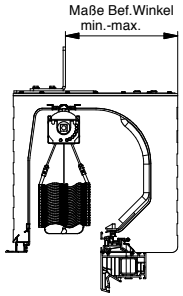

☐ **K**linker

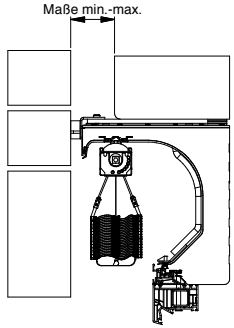

Darstellungen beispielhaft mit Raffstoren, für -zip identisch

Zu Position	Elementbreite [mm]	Gesamtbreite Kasten (inkl. BÜ)	Bügel A [mm]	Bügel B [mm]	Bügel C [mm]	Bügel D [mm]	Blendrahmen-stabilisierung mit Zertifikat	Einbausituation (falls abweichend von oben) M / W / K	Windsicherung (Raffstoren) Maße auf EB von innen links	
									E 1.Seil bei ... mm	**F** 2.Seil bei ... mm
							☐			
							☐			
							☐			
							☐			
							☐			
							☐			
							☐			
							☐			
							☐			
							☐			
							☐			

Zusätzliche Windsicherung (dringend erforderlich)				
Anzahl Wind-sicherungen	DBL	GL	FL	CDL
	ab Elementbreite (mm)			
1 Seil	ab 3000*	ab 3000*	ab 2500	ab 3000
2 Seile	-	ab 4000	ab 3500	-

* empfohlen, da seitlich geschlossene Schienen

Wenn bei einer Kastenbreite von mehr als 1,8 Metern (Kastengröße 240 x 260 mit 10er Außenschürze), bzw. 2,0 Metern (restliche Kastengrößen) keine Angaben getroffen werden, werden die vordefinierten Aussteifungswinkel gleichmäßig auf die Gesamtbreite verteilt!

Die angegebenen Maße sind Fertigmaße. Umtausch, Änderung oder Rücknahme sind nicht möglich und daher ausgeschlossen. Die Preise richten sich nach der zur Zeit gültigen Preisliste. Grundlage für die Ausführung und Machbarkeit sind immer die aktuellen technischen Unterlagen. Bestellformular enthält Sonderausstattungen. Die Lieferung erfolgt zu den in der aktuellen Preisliste genannten Allgemeinen Geschäftsbedingungen. Gerichtsstand ist Burgau.